

リンレイ

アルコール消毒剤で白くなった床の修復剤

CLEAR クリア リコーティング RECOATING



薬剤を
噴霧するだけ

何度でも
使用可能

だれでも
簡単施工


動画で **CHECK**



クリアリコーティング
500mL×1本
専用スプレーボトル×1本

シユツと
ひと吹き

アルコールによるワックスの白化を修復



対象箇所へ噴霧

白化箇所へ専用スプレーヤーで直接噴霧。対象箇所からは15cm程離して噴霧してください。

乾燥

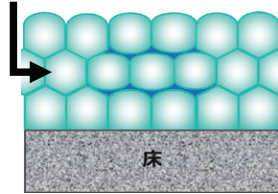
被膜を形成するために10分程しっかりと乾燥させてください。※乾燥を早めたい場合は、塗布後5分を過ぎた後送風機やミニ扇風機を使用して乾燥を促進させてください。

修復メカニズム

01

光が乱反射して白化状に見える

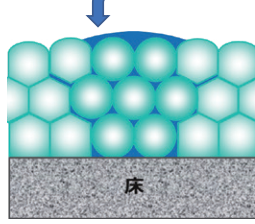
アクリル系
合成樹脂の粒子



02

修復剤と接触

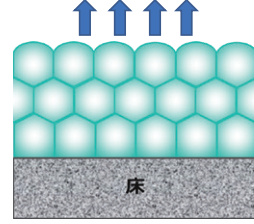
修復剤



03

正常な被膜形成状態

修復剤成分の揮発



アルコール消毒剤による白化対策製品はこちら



NEW アルテクト速乾



ハイパーアルテクト



FPC プロテクションコート typeA

 株式会社 **リンレイ** 業務製品事業部

本社 〒104-0061 東京都中央区銀座4-10-13
TEL 03(3541)4851(代)
東京 03(3543)2281・大阪 06(6394)4571
名古屋 052(581)8241・福岡 092(883)7000
札幌 011(521)5271・仙台 022(223)6868
広島 082(232)2333・高松 087(834)2738

FM589905/ISO9001
EMS589904/ISO14001
素野事業所認証登録

<https://www.rinrei.co.jp/>

●使用時には安全な作業のため、各製品の使用上の注意を読んでから正しくご使用ください。
●ここに記載された内容以外の詳細につきましては、弊社担当営業までお問い合わせください。