

業務用 体育館木床用樹脂ワックス

ウレタン樹脂仕上げの床にお使いください

GYMACE

ジムエース



18L

JFPA F☆☆☆☆

日本フローアークポリッシュ工業会認定品

床がいたみやすい、
汚れやすいなどの問題解決に・・・
体育館フロアメンテナンスのエースです

特長 1

▶ 簡単に塗れ、しかも塗るだけで素晴らしい光沢と保護膜が得られます。

特長 2

▶ 運動中でも必要以上に滑りませんので安全です。

特長 3

▶ ウレタン樹脂でシールされた床面を長期にわたって保護します。

特長 4 環境性の高いバッグインボックス

- ▶ 環境にやさしい古紙75%以上配合のダンボール製。
- ▶ ダイオキシンが発生しづらいポリエチレンを使用。
- ▶ 簡単に解体可能。ゴミ容積を大幅削減。
- ▶ 確実にリサイクル可能。処理コストも軽減。

**用途**

▶ ウレタン樹脂でシールされている体育館の木床の保護剤として


ジムエース

ジムエースは、最高の光沢と強力な皮膜、抜群の耐久性、そしてノンスリップ性、ご希望にこたえて開発した体育館専用樹脂ワックスです。

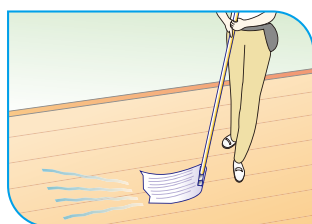
用途

ウレタン樹脂でシールされている体育館の木床の保護剤として。

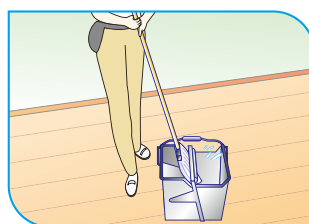
ジムエースを初めて使用する場合




無リンフォワード40～60倍希釈液で床面の汚れ（あるいは古いワックス類）を除去します。



洗剤分が残らないようにきれいな水で2回程度水拭きした後、十分床を乾かします。




ジムエースをモップに十分含ませて、塗り残しのないように均一に塗ります。



通常は1回塗りで十分ですが、必要に応じて塗り重ねをします。

日常管理




ダストキーパーで処理されたダストモップで砂やホコリを取り除きます。また必要に応じて固絞りの水モップで拭きます。



定期的（月2回程度）に無リンフォワード60倍希釈液でモップ拭きし、汚れを取ります。

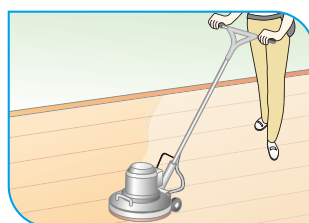
再塗布



無リンフォワード40～60倍希釈液で、床面の汚れを除去した後、初めて使用する場合と同じ要領で、ジムエースを塗布して仕上ります。



再塗布は通常1～2ヶ月に1度行います。



万一、古いジムエースの塗膜を全面はく離する必要がある場合は、無リンフォワード20倍希釈液を塗布し、数分置いた後、モップでこするかポリッシャーをかけてはく離します。

商品仕様

商品名	ジムエース	荷姿	18L (BIB)	バーコード	4536735036176
種類	水性フローアーポリッシュ ポリマータイプ	サイズ	350×258×高さ289 (mm)	積段数	6段
成分	合成樹脂、水	商品コード	03617		

シーバイエス株式会社

●本社 / 〒231-0023 横浜市中区山下町22番地 (山下町SSKビル)
お客様ご相談窓口 TEL.045-640-2280 FAX.045-640-2216

●掛川工場 (ISO 9001・ISO 14001取得) ●札幌営業所 / TEL.011-817-6765 (内) FAX.011-817-6768
〒436-0082 静岡県掛川市淡陽30番地 ●山台営業所 / TEL.022-218-0085 (内) FAX.022-218-0108
TEL.0537-23-6111 FAX.0537-24-9107 ●名古屋営業所 / TEL.052-955-6811 (内) FAX.052-955-6824
●大阪支店 / TEL.06-6392-1531 (内) FAX.06-6395-2770
●本社 / TEL.045-277-1934 ●広島営業所 / TEL.082-292-0381 (内) FAX.082-292-0366
FAX.045-277-1944 ●福岡営業所 / TEL.092-751-2611 (内) FAX.092-751-2612

■お問い合わせ・ご用命は…

大切な場所には、きっと。